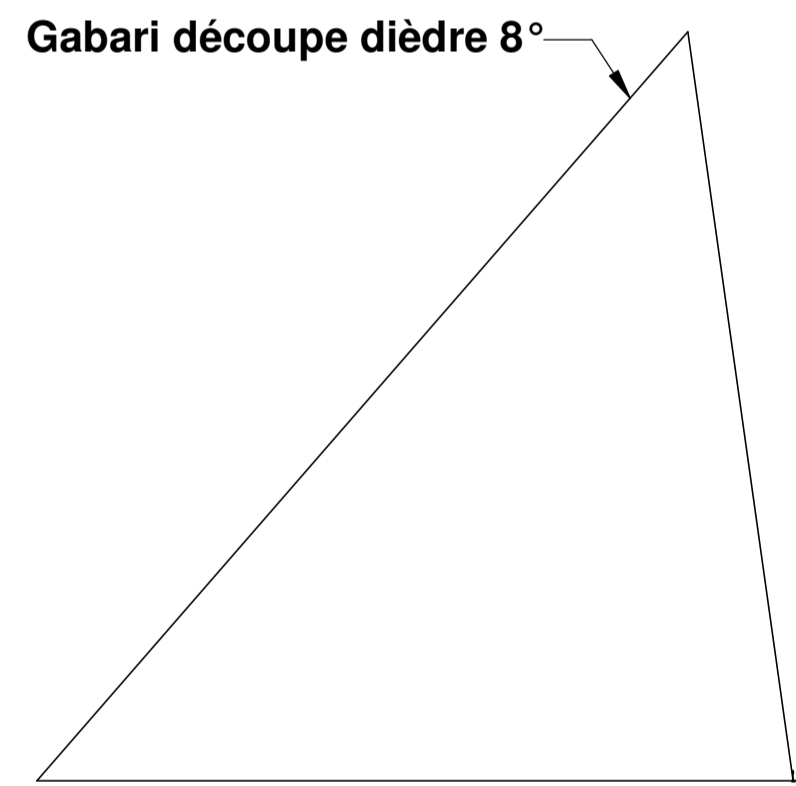



Dépron 3mm, découper deux pièces identiques




Dépron 6mm

**Polyclub V1.0**

- Le fuselage sera découpé dans un morceau de styro de 30mm (ou EPP).
- Le fuselage sera évidé pour recevoir le variateur, le récepteur, les deux servos.
- Un flanc sera découpé dans du dépron de 3mm et collé sur l'une des faces du fuselage (prévoir l'ouverture pour le ou les servos).
- L'autre flanc ne sera pas collé mais maintenu avec quelques morceaux de scotch double face, permettant un accès aisé aux éléments de la radio.
- Les empennages seront découpés dans du dépron de 6mm, pour l'articulation des gouvernes utiliser votre méthode préférée.

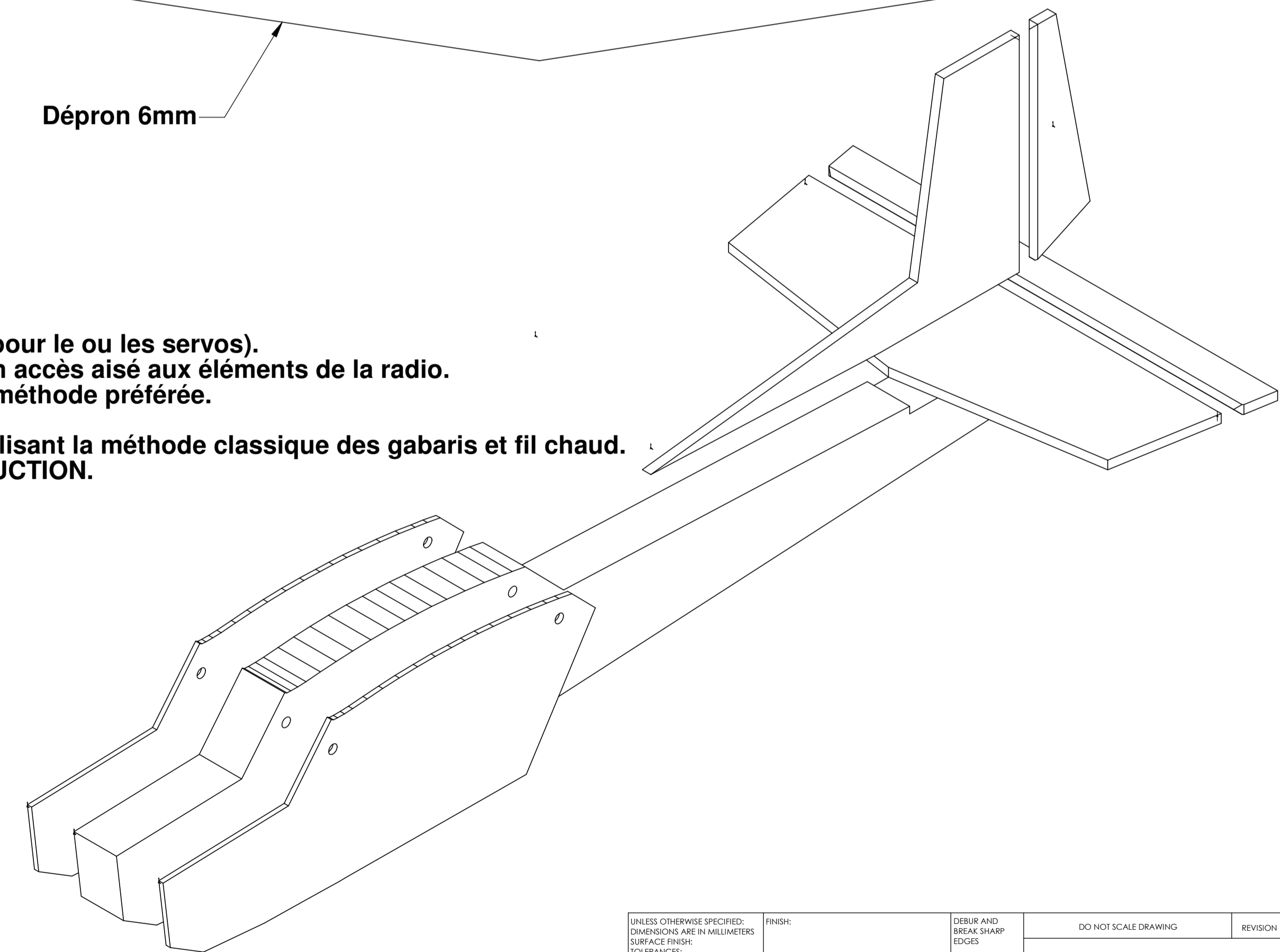
Les différents panneaux qui constituent l'aile seront découpés dans un bloc de styro de 30mm (ou Epp), en utilisant la méthode classique des gabaris et fil chaud. Le gabari tracé est prévu pour du styro de 30mm d'épaisseur (adapter suivant les besoins). **BONNE CONSTRUCTION.**



Panneau central

Panneaux extérieurs. A découper en double.

Découper un biseau (avec gabari découpe dièdre) sur le panneau central ET sur les panneaux extérieurs. Dièdre total : 16°



|  |       |            |       |                                   |  |  |  |                         |  |
|--|-------|------------|-------|-----------------------------------|--|--|--|-------------------------|--|
| UNLESS OTHERWISE SPECIFIED:<br>DIMENSIONS ARE IN MILLIMETERS |       | FINISH:    |       | DEBUR AND<br>BREAK SHARP<br>EDGES |  | DO NOT SCALE DRAWING                           |  | REVISION                |  |
| SURFACE FINISH:  |       |            |       |                                   |  |  |  |                         |  |
| TOLERANCES:  |       |            |       |                                   |  |  |  |                         |  |
| LINEAR:  |       |            |       |                                   |  |  |  |                         |  |
| ANGULAR:   |       |            |       |                                   |  |  |  |                         |  |
| DRAWN:   | NAME: | SIGNATURE: | DATE: |                                   |  | TITLE:<br>Plan réalisé par Powerbook. 30/03/06 |  |                         |  |
| CHKD:  |       |            |       |                                   |  |  |  |                         |  |
| APPVD:   |       |            |       |                                   |  |  |  |                         |  |
| MFG:   |       |            |       |                                   |  |  |  |                         |  |
| Q.A:   |       |            |       |                                   |  |  |  |                         |  |
|  |       |            |       |                                   |  | MATERIAL:                                      |  | DWG NO. PlanPolyClub A1 |  |
|  |       |            |       |                                   |  | WEIGHT:  |  | SCALE:1:1 SHEET 1 OF 1  |  |